

**BESTELLBLATT
GANZGLASTÜREN**

Typ: **Studio
Gala
Arcos-Studio**

Bestellnr.

Com.

Glasart: (Glasdicke ca. 8 mm)

- Planilux (Float)
- Andere Glasart: _____
- Sandstrahl-Dekor: _____
- Siebdruck-Motiv: _____

Sortiments-Änderungen vorbehalten!

Beschlaggarnituren:

- Studio Gala Arcos-Studio

Ausführung: (DIN Rechts/Links einstellbar)

- Buntbart (BB)
- vorgerichtet für Profilzylinder (PZ)
- unverschleißbar
- unverschleißbar, Drücker vorn

Oberflächen:

- LM EV 1 / silberfarbig
- LM EV1 Deko (nur Arcos)
- LM EV 2 / neusilber
- LM Niro matt ähnlich eloxiert
- LM silberglanz
- weiß beschichtet
- Messing poliert lackiert
- Messing glanz verchromt
- Sonderfarbe/ -eloxal: _____

Drückergarnituren:

- Flachformdrücker
- Design-Drücker CR-
- Andere: _____

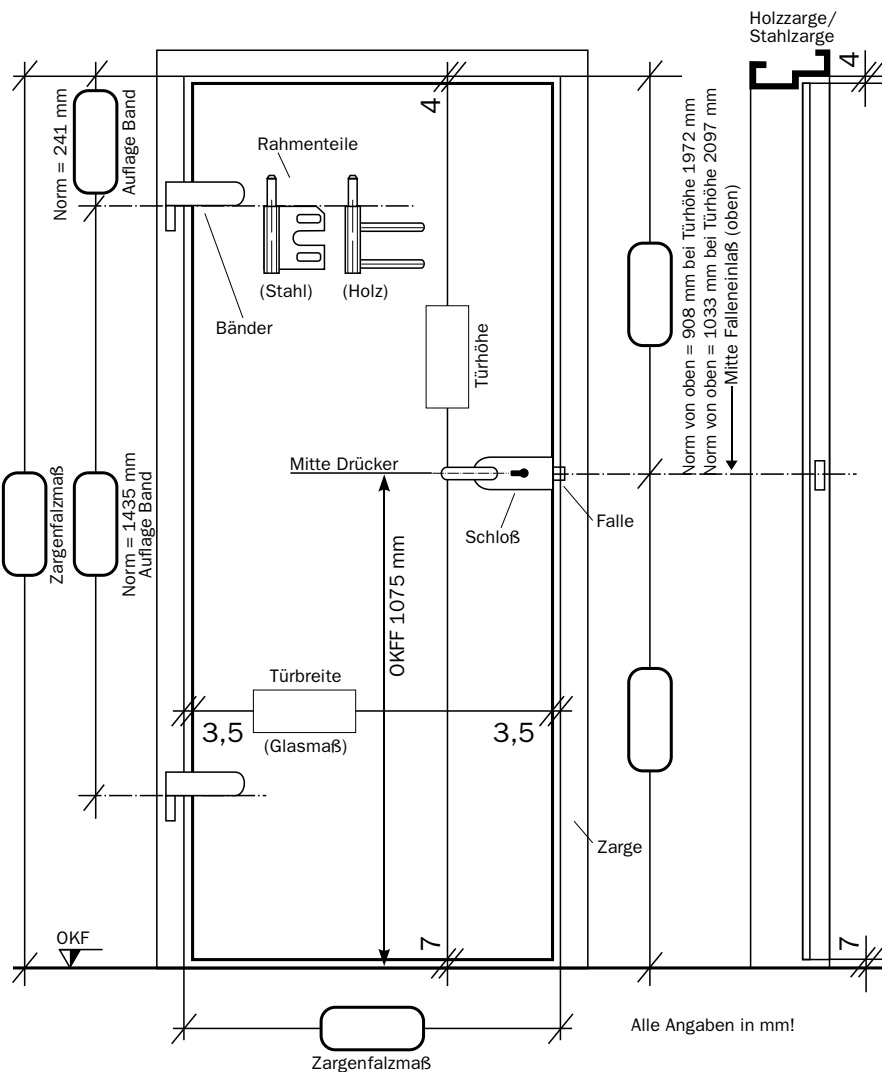
Zubehörteile:

- LM-Türschiene
- m. Dichtungsbürste ohne Dichtungsbürste
- Rahmenteile Holzzarge
- Rahmenteile Stahlzarge
- Andere: _____

Sonstiges:

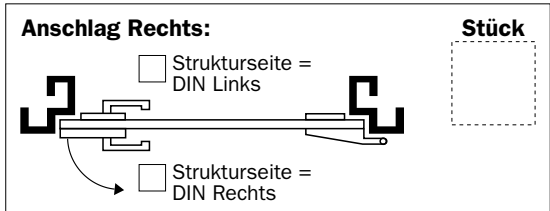
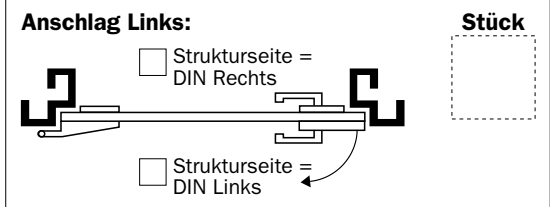
Für die Richtigkeit der Angaben:

----- Datum/Stempel/Unterschrift



Alle Angaben in mm!

Bitte geben Sie die DIN-Richtung an!



Technische Hinweise:

Bandbohrungen:
2 x waag. Ø 20 mm
Schloßbohrungen:
2 x waag. Ø 45 mm
max. Türbreite = 1000 mm
max. Türgewicht = 45 kg
(20 kg/m²)



Technische Änderungen vorbehalten.

Achtung!

Diese Maßfelder müssen unbedingt ausgefüllt werden!

Diese Maßfelder Türbreite und Türhöhe müssen nur dann ausgefüllt werden, wenn die normalen Luftmaße nicht ausreichen. Dies kann bei nicht lotrecht eingebauten Zargen und bei zur Tür fallendem Fußboden der Fall sein.

BESTELLBLATT GANZGLASTÜREN

**Typ: Junior-Office
Arcos-Office**

Bestellnr. _____

Com. _____

Glasart: (Glasdicke ca. 8 mm)

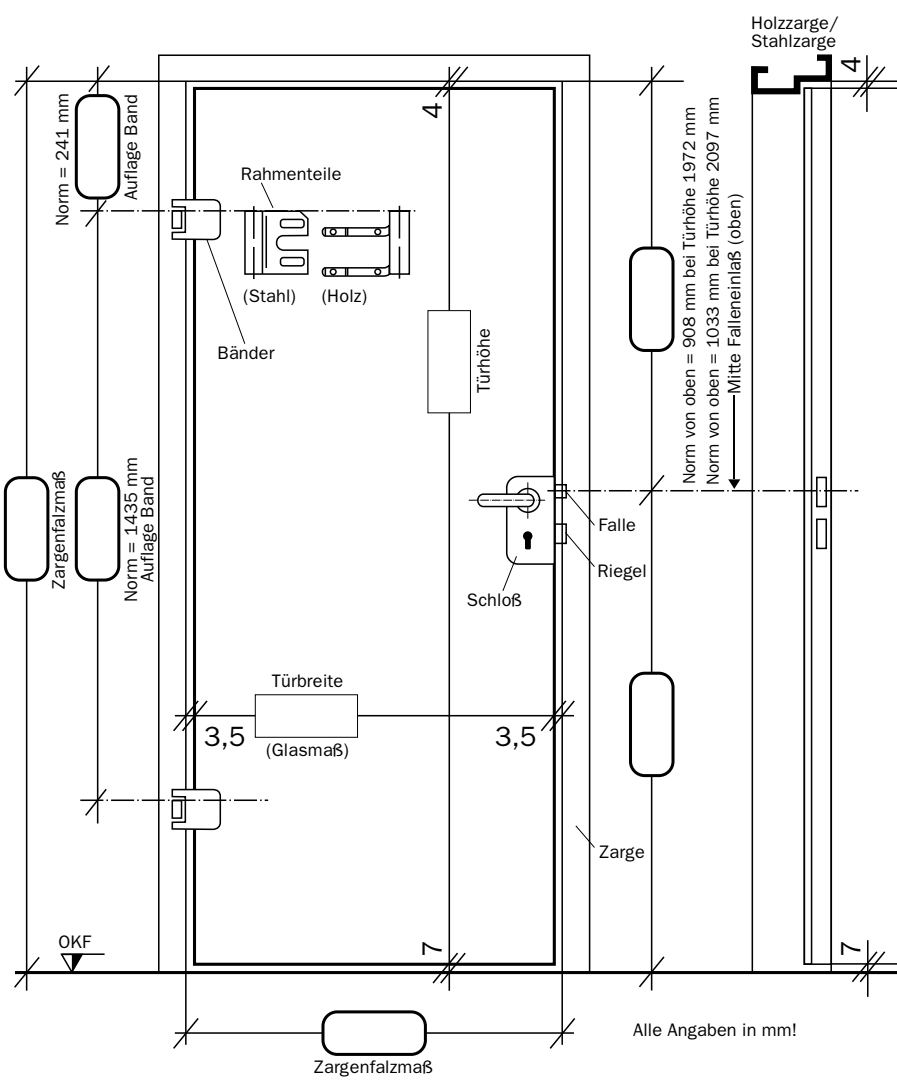
Planilux (Float)

Andere Glasart: _____

Sandstrahl-Dekor: _____

Siebdruck-Motiv: _____

Sortiments-Änderungen vorbehalten!



Beschlaggarnituren:

Junior-Office Arcos-Office

Ausführung:

Buntbart (BB)

vorbereitet für Profilzylinder (PZ)

unverschiebbar

Oberflächen:

LM EV 1 / silberfarbig

LM EV1 Deko (nur Arcos)

weiß beschichtet

LM Niro matt ähnlich eloxiert

LM silberglanz

Sonderfarbe/-eloxal: _____

Drückergarnituren:

Rundform m. Rosetten Nylon LM/MS

Andere: _____

Türbänder:

mit Hülse (Standard)

Andere: _____

Zubehörteile:

LM-Türschiene

m. Dichtungsbürste ohne Dichtungsbürste

Rahmenteile Holzzarge

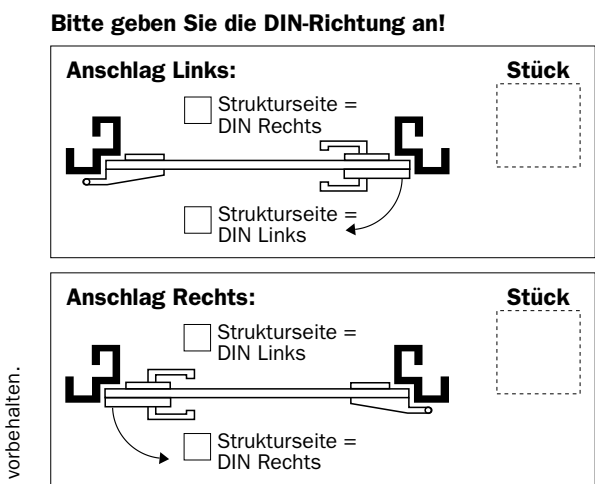
Rahmenteile Stahlzarge

Andere: _____

Sonstiges:

Für die Richtigkeit der Angaben:

Datum/Stempel/Unterschrift



Technische Hinweise:

Bandbohrungen:
2 x senk. Ø 20 mm

Schlossbohrungen:
2 x senk. Ø 50 mm

max. Türbreite = 1000 mm
max. Türgewicht = 55 kg
(20 kg/m²)

Achtung!

Diese Maßfelder müssen unbedingt ausgefüllt werden!

Diese Maßfelder Türbreite und Türhöhe müssen nur dann ausgefüllt werden, wenn die normalen Luftmaße nicht ausreichen. Dies kann bei nicht lotrecht eingebauten Zargen und bei zur Tür fallendem Fußboden der Fall sein.

Technische Änderungen vorbehalten.

**BESTELLBLATT
GANZGLASTÜREN**

**Typ: Studio
Gala
Arcos-Studio**
2-flügelige Ganzglastüranlage

Bestellnr.

Com.

Glasart: (Glasdicke ca. 8 mm)

Planilux (Float)

Andere
Glasart: _____

Sandstrahl-
Dekor: _____

Siebdruck-
Motiv: _____

Sortiments-Änderungen vorbehalten!

Beschlaggarnituren:

Studio Gala Arcos-Studio

Ausführung: (DIN Rechts/Links einstellbar)

Buntbart (BB)

vorbereitet für Profilzylinder (PZ)

unverschießbar

unverschießbar, Drücker vorn

Oberflächen:

LM EV 1 / silberfarbig

LM EV1 Deko (nur Arcos)

LM EV 2 / neusilber

LM Niro matt ähnlich eloxiert

LM silberglanz

weiß beschichtet

Messing poliert lackiert

Messing glanz verchromt

Sonderfarbe/
-eloxal: _____

Drückergarnituren:

Flachformdrücker

Design-Drücker CR-

Andere: _____

Zubehörteile:

LM-Türschiene

m. Dichtungsbürste ohne Dichtungsbürste

Rahmenteile Holzzarge

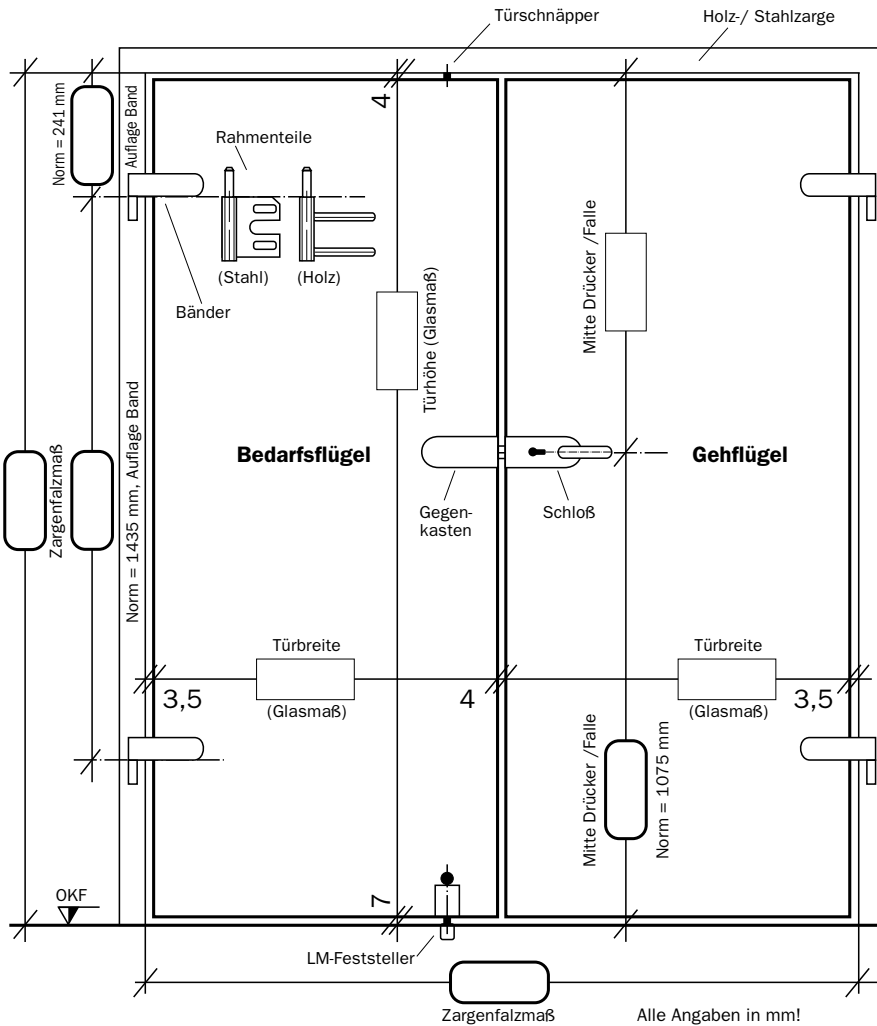
Rahmenteile Stahlzarge

Andere: _____

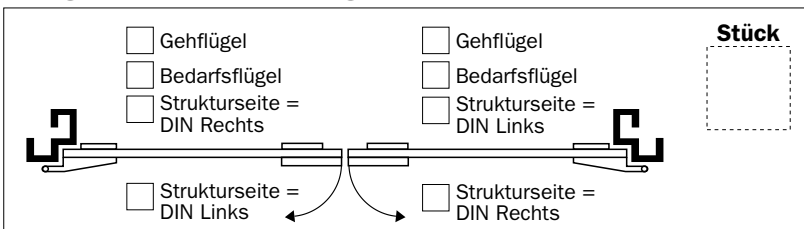
Sonstiges:

Für die Richtigkeit der Angaben:

.....
Datum/Stempel/Unterschrift



Bitte geben Sie die DIN-Richtung an!



Technische Hinweise:

Bandbohrungen:
2 x waag. Ø 20 mm

Schlossbohrungen:
2 x waag. Ø 45 mm

max. Türbreite = 1000 mm
max. Türgewicht = 45 kg
(20 kg/m²)

Achtung!

Diese Maßfelder müssen unbedingt ausgefüllt werden!

Diese Maßfelder Türbreite und Türhöhe müssen nur dann ausgefüllt werden, wenn die normalen Luftmaße nicht ausreichen. Dies kann bei nicht lotrecht eingebauten Zargen und bei zur Tür fallendem Fußboden der Fall sein.

Technische Änderungen vorbehalten.

**BESTELLBLATT
GANZGLASTÜREN**

**Typ: Junior-Office
Arcos-Office**
2-flügelige Ganzglastüranlage

Bestellnr.

Com.

Glasart: (Glasdicke ca. 8 mm)

Planilux (Float)

Andere
Glasart: _____

Sandstrahl-
Dekor: _____

Siebdruck-
Motiv: _____

Sortiments-Änderungen vorbehalten!

Beschlaggarnituren:

Junior-Office Arcos-Office

Ausführung:

Buntbart (BB)

vorbereitet für Profilizylinder (PZ)

unverschleißbar

Oberflächen:

LM EV 1 / silberfarbig

LM EV1 Deko (nur Arcos)

weiß beschichtet

LM Niro matt ähnlich eloxiert

LM silberglanz

Sonderfarbe/
-eloxal: _____

Drückergarnituren:

Rundform m. Rosetten Nylon LM/MS

Andere: _____

Türbänder:

mit Hülse (Standard)

Andere: _____

Zubehörteile:

LM-Türschiene

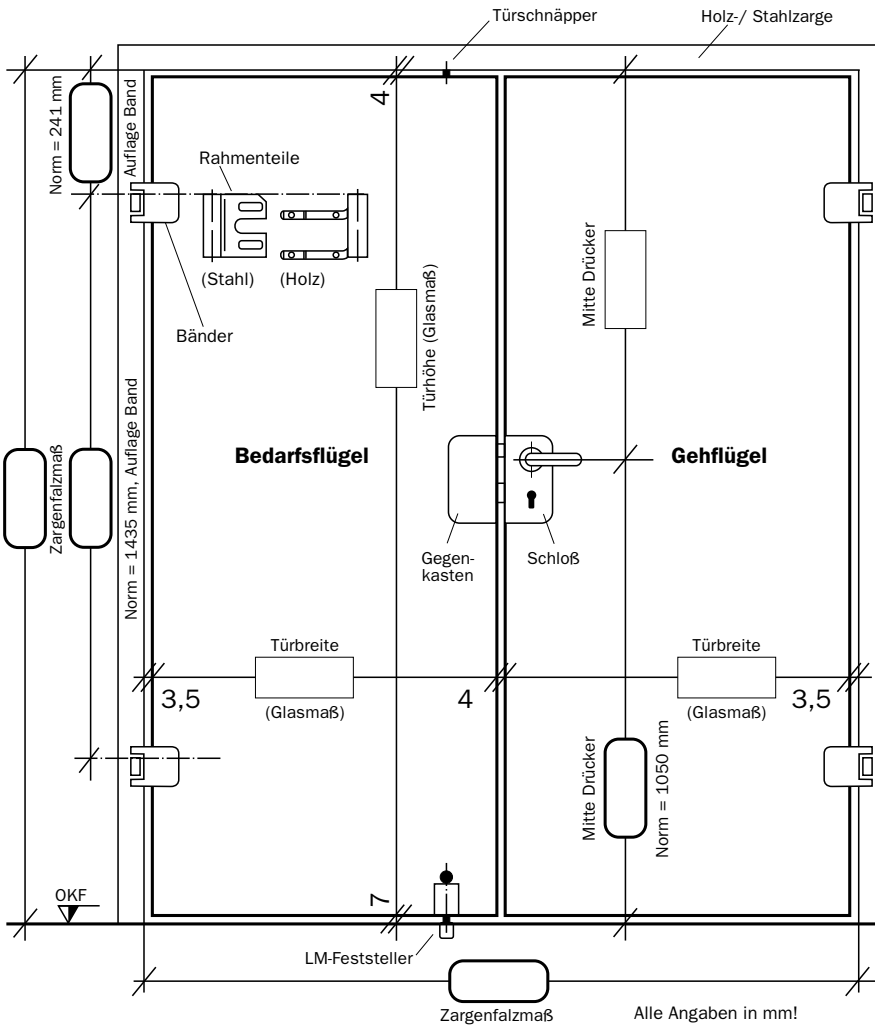
m. Dichtungsbürste ohne Dichtungsbürste

Rahmenteile Holzzarge

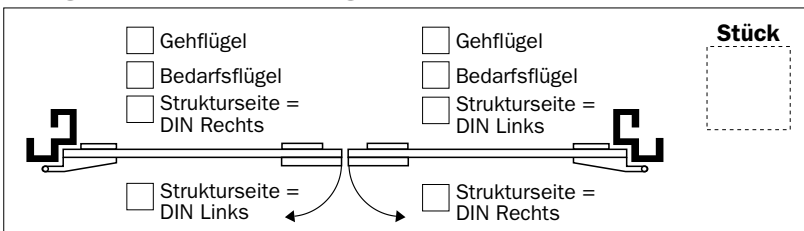
Rahmenteile Stahlzarge

Andere: _____

Sonstiges:



Bitte geben Sie die DIN-Richtung an!



Technische Hinweise:

Bandbohrungen:
2 x senk. Ø 20 mm

Schlossbohrungen:
2 x senk. Ø 50 mm

max. Türbreite = 1000 mm

max. Türgewicht = 55 kg

(20 kg/m²)

Achtung!



Diese Maßfelder müssen unbedingt ausgefüllt werden!



Diese Maßfelder Türbreite und Türhöhe müssen nur dann ausgefüllt werden, wenn die normalen Luftmaße nicht ausreichen. Dies kann bei nicht lotrecht eingebauten Zargen und bei zur Tür fallendem Fußboden der Fall sein.

Technische Änderungen vorbehalten.

Für die Richtigkeit der Angaben:

Datum/Stempel/Unterschrift

**BESTELLBLATT
GANZGLASTÜREN**

**Typ: Junior-Office
Arcos-Office**
vorge richtet für:
120er/160er/ VX Rahmenteile

Bestellnr.

Com.

Glasart: (Glasdicke ca. 8 mm)

- Planilux (Float)
- Andere Glasart: _____
- Sandstrahl-Dekor: _____
- Siebdruck-Motiv: _____

Sortiments-Änderungen vorbehalten!

Beschlaggarnituren:

- Junior-Office Arcos-Office

Ausführung:

- Buntbart (BB)
- vorge richtet für Profilylinder (PZ)
- unverschießbar

Oberflächen:

- LM EV 1 / silberfarbig
- LM EV1 Deko (nur Arcos)
- weiß beschichtet
- LM Niro matt ähnlich eloxiert
- LM silberglanz
- Sonderfarbe/-eloxal: _____

Drückergarnituren:

- Rundform m. Rosetten Nylon LM/MS
- Andere: _____

Türbänder:

- mit Hülse (Standard)
- Andere: _____

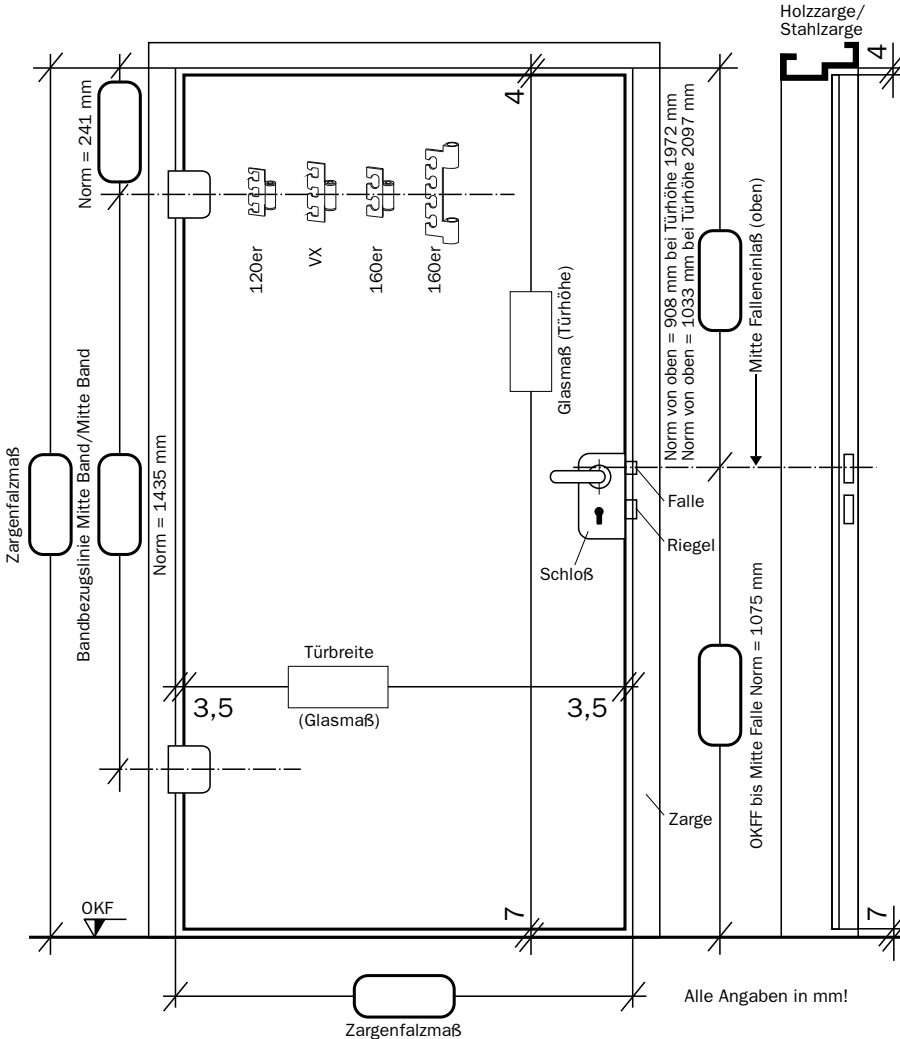
Zubehörteile:

- LM-Türschiene
- m. Dichtungsbürste ohne Dichtungsbürste
- Rahmenteile Holzzarge
- Rahmenteile Stahlzarge
- Andere: _____

Sonstiges:

Für die Richtigkeit der Angaben:

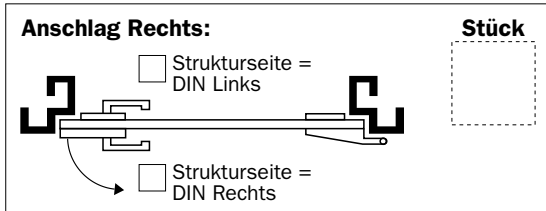
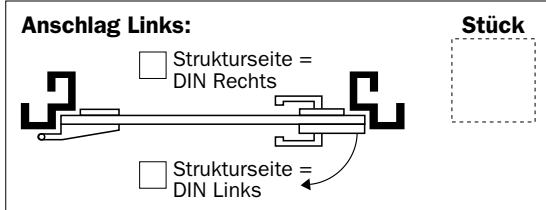
Datum/Stempel/Unterschrift



Technische Hinweise:

- Bandbohrungen: 2 x senk. Ø 20 mm
- Schlossbohrungen: 2 x senk. Ø 50 mm
- 120er/VX max. Türbreite = 1000 mm max. Türgewicht = 55 kg
- 160er max. Türbreite = 1200 mm max. Türgewicht = 70 kg (20 kg/m²)

Bitte geben Sie die DIN-Richtung an!



Achtung!

- Diese Maßfelder müssen unbedingt ausgefüllt werden!
- Diese Maßfelder Türbreite und Türhöhe müssen nur dann ausgefüllt werden, wenn die normalen Luftmaße nicht ausreichen. Dies kann bei nicht lotrecht eingebauten Zargen und bei zur Tür fallendem Fußboden der Fall sein.

Technische Änderungen vorbehalten.

**BESTELLBLATT
GANZGLASTÜREN**

**Typ: Junior-Office
Arcos-Office
(Zirkelbogen)***

Bestellnr. _____

Com. _____

Glasart: (Glasdicke ca. 8 mm)

Planilux (Float)

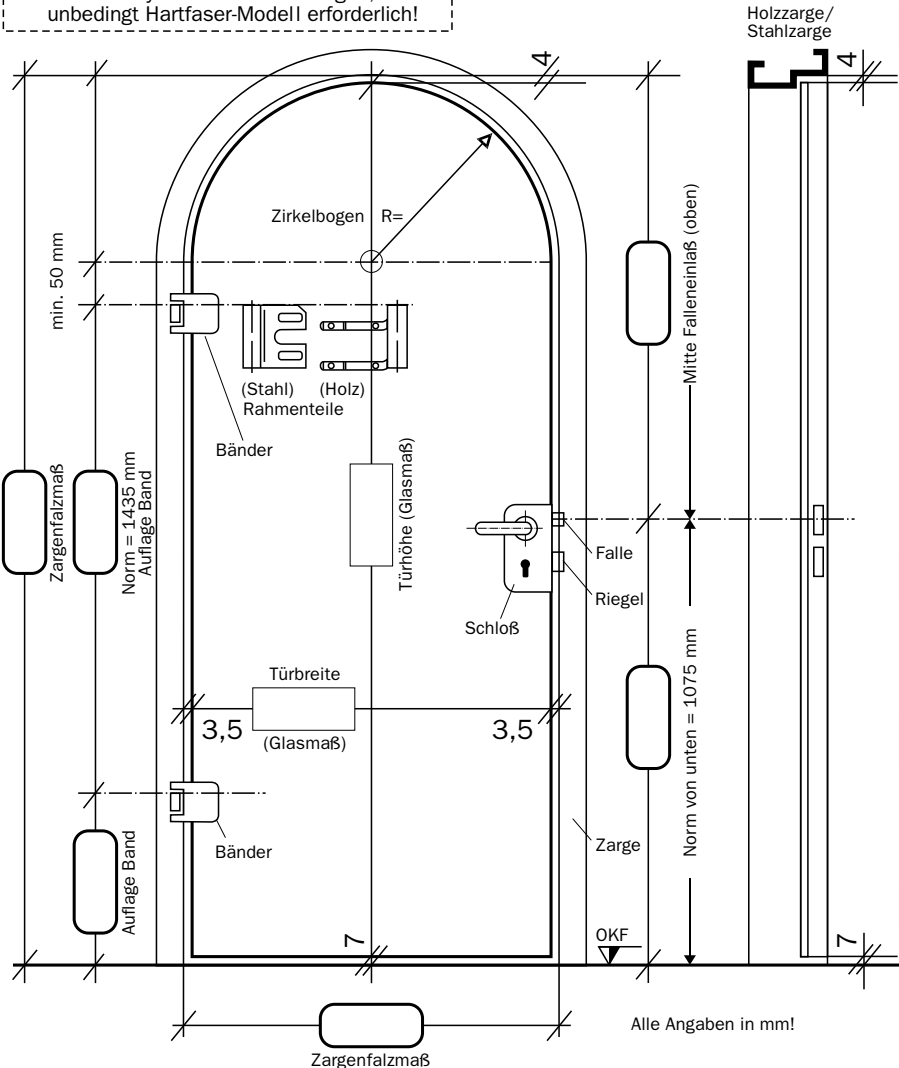
Andere Glasart: _____

Sandstrahl-Dekor: _____

Siebdruck-Motiv: _____

Sortiments-Änderungen vorbehalten!

Bitte beachten:
*Bei nicht symmetrischen Rundbogen, unbedingt Hartfaser-Modell erforderlich!



Beschlaggarnituren:

Junior-Office Arcos-Office

Ausführung:

Buntbart (BB)

vorgerichtet für Profilzylinder (PZ)

unverschiebbar

Oberflächen:

LM EV 1 / silberfarbig

LM EV1 Deko (nur Arcos)

weiß beschichtet

LM Niro matt ähnlich eloxiert

LM silberglanz

Sonderfarbe/-eloxal: _____

Drückergarnituren:

Rundform m. Rosetten Nylon LM/MS

Andere: _____

Türbänder:

mit Hülse (Standard)

Andere: _____

Zubehörteile:

LM-Türschiene

m. Dichtungsbürste ohne Dichtungsbürste

Rahmenteile Holzzarge

Rahmenteile Stahlzarge

Andere: _____

Sonstiges:

Bitte geben Sie die DIN-Richtung an!

Anschlag Links:

Strukturseite = DIN Rechts

Strukturseite = DIN Links

Stück

Anschlag Rechts:

Strukturseite = DIN Links

Strukturseite = DIN Rechts


Stück

Technische Hinweise:

Bandbohrungen:
2 x senk. Ø 20 mm

Schlossbohrungen:
2 x senk. Ø 50 mm

max. Türbreite = 1000 mm
max. Türgewicht = 55 kg
(20 kg/m²)



Technische Änderungen vorbehalten.

Achtung!

Diese Maßfelder müssen unbedingt ausgefüllt werden!

Diese Maßfelder Türbreite und Türhöhe müssen nur dann ausgefüllt werden, wenn die normalen Luftmaße nicht ausreichen. Dies kann bei nicht lotrecht eingebauten Zargen und bei zur Tür fallendem Fußboden der Fall sein.

Für die Richtigkeit der Angaben:

Datum/Stempel/Unterschrift

**BESTELLBLATT
GANZGLASTÜREN**

Typ: **Studio
Gala
Arcos-Studio**
(Zirkelbogen)*

Bestellnr. _____

Com. _____

Glasart: (Glasdicke ca. 8 mm)

Planilux (Float)

Andere Glasart: _____

Sandstrahl-Dekor: _____

Siebdruck-Motiv: _____

Sortiments-Änderungen vorbehalten!

Bitte beachten:
*Bei nicht symmetrischen Rundbogen, unbedingt Hartfaser-Modell erforderlich!

Beschlaggarnituren:

Studio Gala Arcos-Studio

Ausführung: (DIN Rechts/Links einstellbar)

Buntbart (BB)

vorgerichtet für Profilylinder (PZ)

unverschließbar

unverschließbar, Drücker vorn

Oberflächen:

LM EV 1 / silberfarbig

LM EV1 Deko (nur Arcos)

LM EV 2 / neusilber

LM Niro matt ähnlich eloxiert

LM silberglanz

weiß beschichtet

Messing poliert lackiert

Messing glanz verchromt

Sonderfarbe/-eloxal: _____

Drückergarnituren:

Flachformdrücker

Design-Drücker CR- _____

Andere: _____

Zubehörteile:

LM-Türschiene

m. Dichtungsbürste ohne Dichtungsbürste

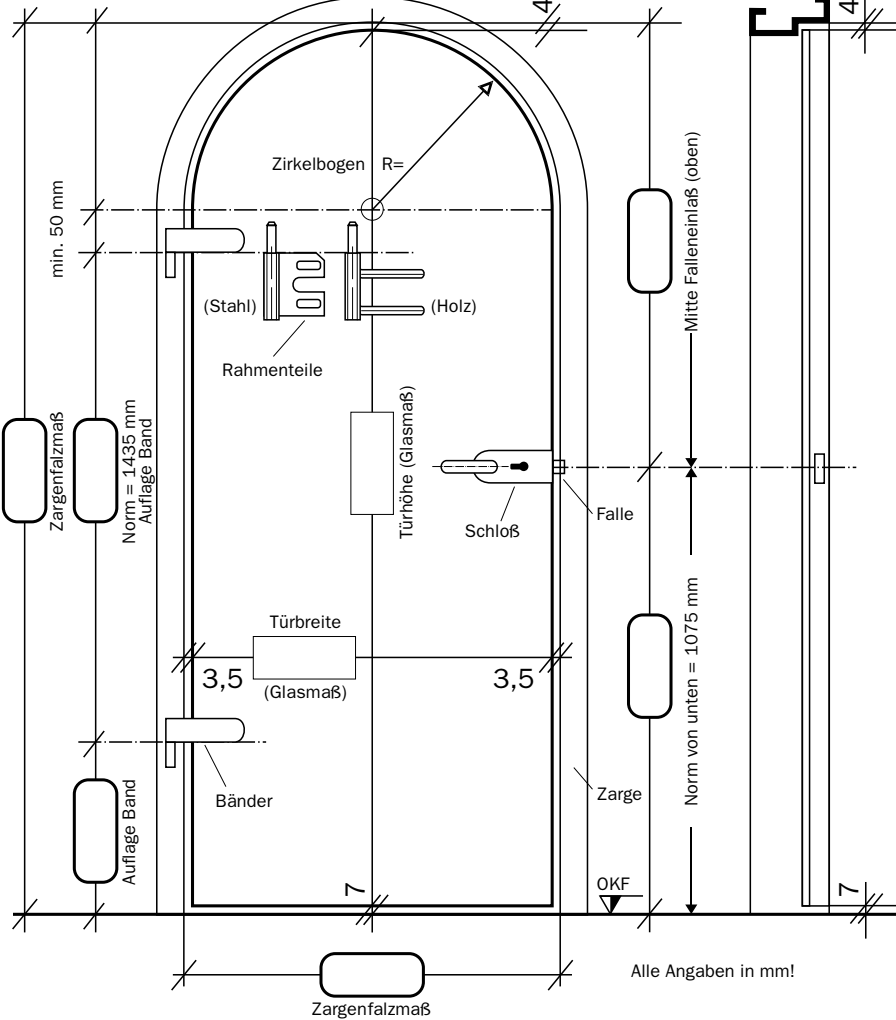
Rahmenteile Holzzarge

Rahmenteile Stahlzarge

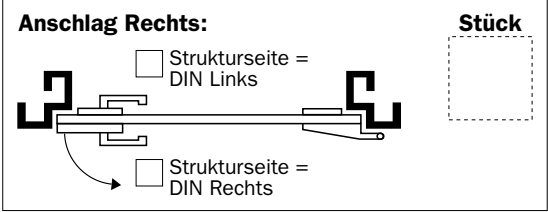
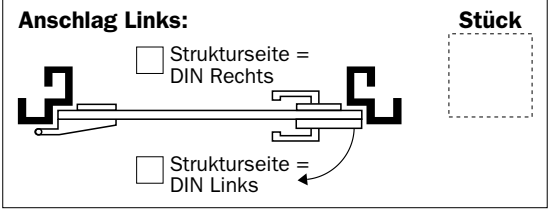
Andere: _____

Sonstiges:

Für die Richtigkeit der Angaben:



Bitte geben Sie die DIN-Richtung an!




Technische Hinweise:

Bandbohrungen:
2 x waag. Ø 20 mm

Schlossbohrungen:
2 x waag. Ø 45 mm

max. Türbreite = 1000 mm
max. Türgewicht = 45 kg
(20 kg/m²)



Technische Änderungen vorbehalten.

Achtung!

Diese Maßfelder müssen unbedingt ausgefüllt werden!

Diese Maßfelder Türbreite und Türhöhe müssen nur dann ausgefüllt werden, wenn die normalen Luftmaße nicht ausreichen. Dies kann bei nicht lotrecht eingebauten Zargen und bei zur Tür fallendem Fußboden der Fall sein.

_____ Datum/Stempel/Unterschrift